


СОГЛАСОВАНО

Заместитель начальника управления по
образованию и науке администрации г. Сочи
(Должность лица, согласовывающего документ)



А.О. Косян
(ФИО)

ПЛАН
ФИНАНСОВО-ХОЗЯЙСТВЕННОЙ ДЕЯТЕЛЬНОСТИ
НА 2020 ГОД И ПЛАНОВЫЙ ПЕРИОД 2021 И 2022 ГОДЫ

от "24" января 2020 г.

Муниципальное общеобразовательное бюджетное учреждение
Лицей № 95 г. Сочи

Лицей № 95 г. Сочи

Наименование учреждения

ИНН 2318021422 КПП 231801001

Наименование органа, осуществляющего
функции и полномочия учредителя

Управление по образованию и науке администрации г. Сочи

Адрес фактического местонахождения

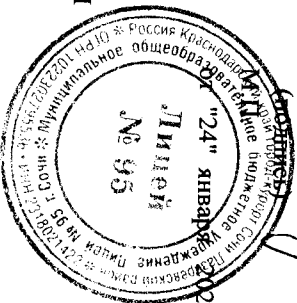
354200 г. Сочи, ул. Победы, д. 101

Единица измерения: руб. (с точностью до двух знаков после запятой - 0,00)

Приложение № 1
к Порядку составления и утверждения плана финансово-хозяйственной
деятельности от «___» _____ 2019 г. № _____

УТВЕРЖДАЮ

Директор МБОУ лицей №95 г. Сочи



Ф.А.Тлиф
(ФИО)

Дата	КОДЫ
по ОКТО	43620747

по ОКПО	КОДЫ
ИНН	2320052509
КПП	232001001
по ОКЕИ	383
Код по сводному реестру	03320060

Наименование показателя	Код бюджетной классификации Российской Федерации	Сумма, руб. (с точностью до двух знаков после запятой - 0,00)			
		на 2022 г. в первом квартале планового периода	на 2021 г. в первом квартале планового периода	на 2020 г. в первом квартале финансового года	на 2019 г. в первом квартале финансового года
Остаток средств на начало года всего	0001	0,00	0,00	0,00	0,00
из них: средства во временном распоряжении	0011	0,00	0,00	0,00	0,00
1. Поступления от доходов, всего:	1000	16 166 960,00	15 052 400,00	16 231 237,53	15 052 400,00
в том числе:					
1.1. Доходы от собственности	1100	0,00	0,00	0,00	0,00
в том числе:					
1.1.1. Доходы от собственности	1100	0,00	0,00	0,00	0,00
муниципального имущества, подымаемые в виде арендной или иной платы за передачу в возмездное пользование	1130	0,00	0,00	0,00	0,00
в том числе:					
1.2. Доходы от оказания услуг, работ, компенсации затрат учреждений	1200	15 052 400,00	15 052 400,00	15 052 400,00	15 052 400,00
в том числе:					
1.2.1. Доходы от оказания услуг, выполнения работ, реализации готовой продукции за плату (платные услуги)	1210	14 609 400,00	14 609 400,00	14 609 400,00	14 609 400,00
доходы от оказания услуг, выполнения работ, реализации готовой продукции за плату (платные услуги)	1210	14 609 400,00	14 609 400,00	14 609 400,00	14 609 400,00
доходы, поступающие в порядке возмещения расходов, понесенных в связи с эксплуатацией имущества, находящихся в оперативном управлении	1230	0,00	0,00	0,00	0,00
1.3. Доходы от штрафов, пеней, иных сумм принудительного изъятия	1300	0,00	0,00	0,00	0,00
1.4. Субсидии на предоставление услуг в соответствии с бюджетным кодексом Российской Федерации	1400	0,00	0,00	0,00	0,00
1.5. Субсидии на осуществление капитальных вложений	1500	0,00	0,00	0,00	0,00
1.6. Иные субсидии, предоставляемые из бюджетов бюджетной системы Российской Федерации	1600	0,00	0,00	0,00	0,00
из них:					
гранты в форме субсидий из бюджетов бюджетной системы Российской Федерации	1610	0,00	0,00	0,00	0,00
1.7. Прочие доходы, всего	1700	0,00	0,00	0,00	0,00
в том числе:					
гранты, за исключением грантов в виде субсидий	1710	0,00	0,00	0,00	0,00
компонования	1720	0,00	0,00	0,00	0,00
прочие безвозмездные поступления	1730	0,00	0,00	0,00	0,00
2. Выплаты, уменьшающие доход, всего:	2000	0,00	0,00	0,00	0,00
в том числе:					
налог на прибыль**	2010	0,00	0,00	0,00	0,00
3. Выплаты по расходам, всего:	3000	0,00	0,00	0,00	0,00
в том числе:					
3.1. На выплаты персоналу всего:	2100	13 177 300,00	13 177 300,00	13 177 300,00	13 177 300,00
из них:					
оплата труда	2110	111,00	111,00	111,00	111,00
прочие выплаты персоналу, в том числе компенсационного характера	2120	10 879 400,00	10 879 400,00	10 879 400,00	10 879 400,00
иные выплаты, за исключением фонда оплаты труда учреждения, лизинг, привлекаемым	2130	0,00	0,00	0,00	0,00
составляем законодательству для выполнения отдельных полномочий	2130	0,00	0,00	0,00	0,00
выпуск по обязательному социальному страхованию на выплаты по оплате труда работников и иные выплаты работникам учреждения, всего	2140	2 297 900,00	2 297 900,00	2 297 900,00	2 297 900,00
3.2. Социальные и иные выплаты населению, всего	2200	0,00	0,00	0,00	0,00
из них:					
иные социальные выплаты гражданам, кроме публичных нормативных обязательств	2220	0,00	0,00	0,00	0,00
3.3. Уплата налогов, сборов и иных платежей в бюджеты, всего	2300	33 400,00	33 400,00	33 400,00	33 400,00
из них:					
налог на имущество организаций	2310	0,00	0,00	0,00	0,00
земельный налог	2320	0,00	0,00	0,00	0,00
государственная пошлина	2330	0,00	0,00	0,00	0,00
иные налоги (включаемые в состав расходов) в бюджеты бюджетной системы Российской Федерации	2340	0,00	0,00	0,00	0,00
уплата иных платежей в бюджеты бюджетной системы Российской Федерации	2350	21 200,00	21 200,00	21 200,00	21 200,00
уплата штрафов (в том числе административных), пеней	2360	55 637,53	55 637,53	55 637,53	55 637,53
3.4. Прочие расходы (кроме расходов на закупку товаров, работ, услуг)	2500	0,00	0,00	0,00	0,00
из них:					
исполнение судебных актов Российской Федерации и мировых соглашений по возмещению вреда	2510	0,00	0,00	0,00	0,00
3.5. Расходы на закупку товаров, работ, услуг, всего	2600	2 964 900,00	2 964 900,00	2 964 900,00	2 964 900,00
в том числе:					
информационно-коммуникационных технологий	2610	0,00	0,00	0,00	0,00
прочая закупка товаров, работ и услуг для обеспечения муниципальных нужд, всего	2620	2 964 900,00	2 964 900,00	2 964 900,00	2 964 900,00
из них:					
расходы на закупку услуг связи	2621	0,00	0,00	0,00	0,00
расходы на оплату коммунальных услуг	2623	1 110 700,00	1 110 700,00	1 110 700,00	1 110 700,00
расходы на содержание имущества	2640	220 800,00	220 800,00	220 800,00	220 800,00
расходы на оплату прочих услуг и работ	2650	1 348 900,00	1 348 900,00	1 348 900,00	1 348 900,00
расходы на приобретение основных средств, за исключением объектов недвижимого имущества	2660	30 800,00	30 800,00	30 800,00	30 800,00
расходы на приобретение материальных запасов	2670	30 800,00	30 800,00	30 800,00	30 800,00
3.7. Прочие выплаты, всего	4000	0,00	0,00	0,00	0,00
возврат в бюджет средств субсидии	4003	0,00	0,00	0,00	0,00
Остаток средств на конец года	0002	0,00	0,00	0,00	0,00

А.М. Шахлава (расшифровка подписи)

(подпись)

Назначение: Ивановский отдел
 тел. 2-70-24-56
 Исполнитель: О.С. Мамонтова
 тел. 2-70-24-56
 от 24 января 2020 г.

* Показатель формируется в случае расширения показателя (Листа между головным учреждением и его обособленными подразделениями)
 ** Показатель отражается со знаком минус
 *** Показатель формируется только в отношении учреждений

Наименование показателя	Код строки	Код по бюджетной классификации Российской Федерации	Сумма, руб. (с точностью до двух знаков после запятой - 0,00)		
			на 2020 г. текущий финансовый год	на 2021 г. плановый период	на 2022 г. плановый период
Остаток средств на начало года, всего	0001	x			
из них: средства во временном распоряжении	0011	x			
1. Поступления от доходов, всего:	1000	x	1 520 200,00	1 520 200,00	1 520 200,00
в том числе:					
1.1. Доходы от собственности	1100	x	0,00	0,00	0,00
в том числе:					
доходы, получаемые в виде арендной либо иной платы за передачу в возмездное пользование муниципального имущества	1130	x			
1.2. Доходы от оказания услуг, работ, компенсации затрат учреждений	1200	x	1 520 200,00	1 520 200,00	1 520 200,00
в том числе:					
субсидии на финансовое обеспечение выполнения муниципального задания	1210	x	1 520 200,00	1 520 200,00	1 520 200,00
доходы от оказания услуг, выполнения работ, реализации готовой продукции за плату (платные услуги)	1220	x			
доходы, поступающие в порядке возмещения расходов, понесенных в связи с эксплуатацией имущества, находящегося в оперативном управлении	1230	x			
1.3. Доходы от штрафов, пеней, иных сумм принудительного изъятия	1300	x	0,00	0,00	0,00
1.4. Субсидии, предоставляемые в соответствии с абзацем вторым пункта 1 статьи 78.1 Бюджетного кодекса Российской Федерации	1400	x			
1.5. Субсидии на осуществление капитальных вложений	1500	x			
1.6. Иные субсидии, предоставляемые из бюджетов бюджетной системы Российской Федерации	1600	x	0,00	0,00	0,00
в том числе:					
гранты в форме субсидии из бюджетов бюджетной системы Российской Федерации	1610	x			
1.7. Прочие доходы, всего	1700	x	0,00	0,00	0,00
в том числе:					
гранты, за исключением грантов в виде субсидий	1710	x			
пожертвования	1720	x			
прочие безвозмездные поступления	1730	x			
2. Выплаты, уменьшающие доход, всего:	2000	x			
в том числе:					
налог на прибыль**	2010	x			
3. Выплаты по расходам, всего:	3000	x	1 520 200,00	1 520 200,00	1 520 200,00
в том числе:					
3.1. На выплаты персоналу, всего:	3100	x	348 800,00	348 800,00	348 800,00
в том числе:					
оплата труда	3110	x	267 900,00	267 900,00	267 900,00
прочие выплаты персоналу, в том числе компенсационного характера	3120	x	80 900,00	80 900,00	80 900,00
иные выплаты, за исключением фонда оплаты труда учреждений, иная, привлекательная согласно законодательству для выполнения отдельных полномочий	3130	x			
внесок по обязательному социальному страхованию на выплаты по оплате труда работников и иные выплаты работникам учреждений, всего	3140	x			
3.2. Социальные и иные выплаты населению, всего	3200	x	0,00	0,00	0,00
в том числе:					
иные социальные выплаты гражданам, кроме публичных нормативных обязательств	3220	x			
3.3. Уплата налогов, сборов и иных платежей в бюджеты, всего	3300	x	33 400,00	33 400,00	33 400,00
в том числе:					
налог на имущество организаций	3310	x	12 200,00	12 200,00	12 200,00
земельный налог	3320	x	0,00	0,00	0,00
государственная пошлина	3340	x	0,00	0,00	0,00
иные налоги (включаемые в состав расходов) в бюджеты бюджетной системы Российской Федерации	3350	x	21 200,00	21 200,00	21 200,00
уплата иных платежей в бюджеты бюджетной системы Российской Федерации	3360	x			
уплата штрафов (в том числе административных), пеней	3370	x			
3.5. Прочие расходы (кроме расходов на закупку товаров, работ, услуг)	3500	x	0,00	0,00	0,00
в том числе:					
исполнение судебных актов Федеральной Федерации и мировых соглашений по возмещению вреда, причиненного в результате деятельности учреждений	3520	x			
3.6. Расходы на закупку товаров, работ, услуг, всего	3600	x	1 138 000,00	1 138 000,00	1 138 000,00
в том числе:					
закупка товаров, работ, услуг в форме информационно-коммуникационных технологий	3620	x			
прочая закупка товаров, работ и услуг для обеспечения муниципальных нужд, всего	3640	x	1 138 000,00	1 138 000,00	1 138 000,00
в том числе:					
расходы на оплату коммунальных услуг	3621	x	0,00	0,00	0,00
расходы на оплату коммунальных услуг	3623	x	875 100,00	875 100,00	875 100,00
расходы на оплату прочих услуг и работ	3640	x	220 800,00	220 800,00	220 800,00
расходы на оплату основных средств, за исключением объектов недвижимого имущества	3650	x	22 300,00	22 300,00	22 300,00
расходы на приобретение материальных запасов	3670	x	19 800,00	19 800,00	19 800,00
3.7. Прочие выплаты, всего	4000	x	0,00	0,00	0,00
возврат в бюджет средств субсидии	4003	x			
Остаток средств на конец года	0002	x	0,00	0,00	0,00

* Показатель формируется в случае предоставления показателя Планом между головными учреждениями и его обособленными подразделениями

** Показатель формируется только автономными учреждениями

Исполнительный планового периода
 тел 2-70-24-56
 Мамонтова О.С.
 тел 2-70-24-56
 от 24 января 2020 г.

(подпись)

А.М. Шкалова
 (расшифровка подписи)

(проект - 00; первичный - 01; измененный - 02)

Ныне цели

Наименование показателя	Код строки	Код по классификации Российской Федерации	Сумма, руб. (с точностью до двух знаков после запятой - 0,00)		
			на 2020 г. текущий финансовый год	на 2021 г. первый плановый период	на 2022 г. второй плановый период
Остаток средств на начало года, всего	2	3	4	5	6
из них средств во вменном распоряжении	0001	х	8 640,00		
1. Поступления от доходов, всего:	0011	х			
в том числе:	1000	х	1 114 560,00	0,00	0,00
1.1 Доходы от собственности	1100		120	0,00	0,00
в том числе:					
1.1.1 Доходы от аренды недвижимого имущества	1130		120		
1.2 Доходы от оказания услуг, работ, компенсации затрат учреждений	1200		130	0,00	0,00
в том числе:					
1.2.1 Доходы от оказания услуг, выполнения работ, реализации готовой продукции за плату	1210		130		
доходы от оказания услуг, выполнения работ, реализации готовой продукции за плату (платные услуги)	1220		130		
доходы, поступающие в порядке возмещения расходов, понесенных в связи с эксплуатацией имущества, находящегося в оперативном управлении	1230		130		
1.3 Доходы от штрафов, пеней, иных сумм принудительного изъятия	1300		140	0,00	0,00
1.4 Субсидии, предоставляемые в соответствии с вложением вторым пунктом 1 статьи 78.1 Бюджетного кодекса Российской Федерации	1400		180		
1.5 Субсидии на осуществление капитальных вложений	1500		180		
1.6 Иные субсидии, предоставляемые из бюджетов бюджетной системы Российской Федерации	1600		150		
в том числе:					
1.6.1 Гранты в форме субсидии из бюджетов бюджетной системы Российской Федерации	1610		1610	0,00	0,00
1.7 Прочие доходы, всего	1700		1700	0,00	0,00
в том числе:					
1.7.1 Прочие доходы, всего	1710		1710		
1.7.2 Прочие безвозмездные поступления	1720		150		
1.7.3 Прочие доходы, всего	1730		180		
1.7.4 Прочие доходы, всего	1740		100		
1.7.5 Прочие доходы, всего	1750		100		
1.7.6 Прочие доходы, всего	1760		100		
1.7.7 Прочие доходы, всего	1770		100		
1.7.8 Прочие доходы, всего	1780		100		
1.7.9 Прочие доходы, всего	1790		100		
1.7.10 Прочие доходы, всего	1800		100		
1.7.11 Прочие доходы, всего	1810		100		
1.7.12 Прочие доходы, всего	1820		100		
1.7.13 Прочие доходы, всего	1830		100		
1.7.14 Прочие доходы, всего	1840		100		
1.7.15 Прочие доходы, всего	1850		100		
1.7.16 Прочие доходы, всего	1860		100		
1.7.17 Прочие доходы, всего	1870		100		
1.7.18 Прочие доходы, всего	1880		100		
1.7.19 Прочие доходы, всего	1890		100		
1.7.20 Прочие доходы, всего	1900		100		
1.7.21 Прочие доходы, всего	1910		100		
1.7.22 Прочие доходы, всего	1920		100		
1.7.23 Прочие доходы, всего	1930		100		
1.7.24 Прочие доходы, всего	1940		100		
1.7.25 Прочие доходы, всего	1950		100		
1.7.26 Прочие доходы, всего	1960		100		
1.7.27 Прочие доходы, всего	1970		100		
1.7.28 Прочие доходы, всего	1980		100		
1.7.29 Прочие доходы, всего	1990		100		
1.7.30 Прочие доходы, всего	2000		100		
1.7.31 Прочие доходы, всего	2010		100		
1.7.32 Прочие доходы, всего	2020		100		
1.7.33 Прочие доходы, всего	2030		100		
1.7.34 Прочие доходы, всего	2040		100		
1.7.35 Прочие доходы, всего	2050		100		
1.7.36 Прочие доходы, всего	2060		100		
1.7.37 Прочие доходы, всего	2070		100		
1.7.38 Прочие доходы, всего	2080		100		
1.7.39 Прочие доходы, всего	2090		100		
1.7.40 Прочие доходы, всего	2100		100		
1.7.41 Прочие доходы, всего	2110		100		
1.7.42 Прочие доходы, всего	2120		100		
1.7.43 Прочие доходы, всего	2130		100		
1.7.44 Прочие доходы, всего	2140		100		
1.7.45 Прочие доходы, всего	2150		100		
1.7.46 Прочие доходы, всего	2160		100		
1.7.47 Прочие доходы, всего	2170		100		
1.7.48 Прочие доходы, всего	2180		100		
1.7.49 Прочие доходы, всего	2190		100		
1.7.50 Прочие доходы, всего	2200		100		
1.7.51 Прочие доходы, всего	2210		100		
1.7.52 Прочие доходы, всего	2220		100		
1.7.53 Прочие доходы, всего	2230		100		
1.7.54 Прочие доходы, всего	2240		100		
1.7.55 Прочие доходы, всего	2250		100		
1.7.56 Прочие доходы, всего	2260		100		
1.7.57 Прочие доходы, всего	2270		100		
1.7.58 Прочие доходы, всего	2280		100		
1.7.59 Прочие доходы, всего	2290		100		
1.7.60 Прочие доходы, всего	2300		100		
1.7.61 Прочие доходы, всего	2310		100		
1.7.62 Прочие доходы, всего	2320		100		
1.7.63 Прочие доходы, всего	2330		100		
1.7.64 Прочие доходы, всего	2340		100		
1.7.65 Прочие доходы, всего	2350		100		
1.7.66 Прочие доходы, всего	2360		100		
1.7.67 Прочие доходы, всего	2370		100		
1.7.68 Прочие доходы, всего	2380		100		
1.7.69 Прочие доходы, всего	2390		100		
1.7.70 Прочие доходы, всего	2400		100		
1.7.71 Прочие доходы, всего	2410		100		
1.7.72 Прочие доходы, всего	2420		100		
1.7.73 Прочие доходы, всего	2430		100		
1.7.74 Прочие доходы, всего	2440		100		
1.7.75 Прочие доходы, всего	2450		100		
1.7.76 Прочие доходы, всего	2460		100		
1.7.77 Прочие доходы, всего	2470		100		
1.7.78 Прочие доходы, всего	2480		100		
1.7.79 Прочие доходы, всего	2490		100		
1.7.80 Прочие доходы, всего	2500		100		
1.7.81 Прочие доходы, всего	2510		100		
1.7.82 Прочие доходы, всего	2520		100		
1.7.83 Прочие доходы, всего	2530		100		
1.7.84 Прочие доходы, всего	2540		100		
1.7.85 Прочие доходы, всего	2550		100		
1.7.86 Прочие доходы, всего	2560		100		
1.7.87 Прочие доходы, всего	2570		100		
1.7.88 Прочие доходы, всего	2580		100		
1.7.89 Прочие доходы, всего	2590		100		
1.7.90 Прочие доходы, всего	2600		100		
1.7.91 Прочие доходы, всего	2610		100		
1.7.92 Прочие доходы, всего	2620		100		
1.7.93 Прочие доходы, всего	2630		100		
1.7.94 Прочие доходы, всего	2640		100		
1.7.95 Прочие доходы, всего	2650		100		
1.7.96 Прочие доходы, всего	2660		100		
1.7.97 Прочие доходы, всего	2670		100		
1.7.98 Прочие доходы, всего	2680		100		
1.7.99 Прочие доходы, всего	2690		100		
1.7.100 Прочие доходы, всего	2700		100		
1.7.101 Прочие доходы, всего	2710		100		
1.7.102 Прочие доходы, всего	2720		100		
1.7.103 Прочие доходы, всего	2730		100		
1.7.104 Прочие доходы, всего	2740		100		
1.7.105 Прочие доходы, всего	2750		100		
1.7.106 Прочие доходы, всего	2760		100		
1.7.107 Прочие доходы, всего	2770		100		
1.7.108 Прочие доходы, всего	2780		100		
1.7.109 Прочие доходы, всего	2790		100		
1.7.110 Прочие доходы, всего	2800		100		
1.7.111 Прочие доходы, всего	2810		100		
1.7.112 Прочие доходы, всего	2820		100		
1.7.113 Прочие доходы, всего	2830		100		
1.7.114 Прочие доходы, всего	2840		100		
1.7.115 Прочие доходы, всего	2850		100		
1.7.116 Прочие доходы, всего	2860		100		
1.7.117 Прочие доходы, всего	2870		100		
1.7.118 Прочие доходы, всего	2880		100		
1.7.119 Прочие доходы, всего	2890		100		
1.7.120 Прочие доходы, всего	2900		100		
1.7.121 Прочие доходы, всего	2910		100		
1.7.122 Прочие доходы, всего	2920		100		
1.7.123 Прочие доходы, всего	2930		100		
1.7.124 Прочие доходы, всего	2940		100		
1.7.125 Прочие доходы, всего	2950		100		
1.7.126 Прочие доходы, всего	2960		100		
1.7.127 Прочие доходы, всего	2970		100		
1.7.128 Прочие доходы, всего	2980		100		
1.7.129 Прочие доходы, всего	2990		100		
1.7.130 Прочие доходы, всего	3000		100		
1.7.131 Прочие доходы, всего	3010		100		
1.7.132 Прочие доходы, всего	3020		100		
1.7.133 Прочие доходы, всего	3030		100		
1.7.134 Прочие доходы, всего	3040		100		
1.7.135 Прочие доходы, всего	3050		100		
1.7.136 Прочие доходы, всего	3060		100		
1.7.137 Прочие доходы, всего	3070		100		
1.7.138 Прочие доходы, всего	3080		100		
1.7.139 Прочие доходы, всего	3090		100		
1.7.140 Прочие доходы, всего	3100		100		
1.7.141 Прочие доходы, всего	3110		100		
1.7.142 Прочие доходы, всего	3120		100		
1.7.143 Прочие доходы, всего	3130		100		
1.7.144 Прочие доходы, всего	3140		100		
1.7.145 Прочие доходы, всего	3150		100		
1.7.146 Прочие доходы, всего	3160		100		
1.7.147 Прочие доходы, всего	3170		100		
1.7.148 Прочие доходы, всего	3180		100		
1.7.149 Прочие доходы, всего	3190		100		
1.7.150 Прочие доходы, всего	3200		100		
1.7.151 Прочие доходы, всего	3210		100		
1.7.152 Прочие доходы, всего	3220		100		
1.7.153 Прочие доходы, всего	3230		100		
1.7.154 Прочие доходы, всего	3240		100		
1.7.155 Прочие доходы, всего	3250		100		
1.7.156 Прочие доходы, всего	3260		100		
1.7.157 Прочие доходы, всего	3270		100		
1.7.158 Прочие доходы, всего	3280		100		
1.7.159 Прочие доходы, всего	3290		100		
1.7.160 Прочие доходы, всего	3300		100		
1.7.161 Прочие доходы, всего	3310		100		
1.7.162 Прочие доходы, всего	3320		100		
1.7.163 Прочие доходы, всего	3330		100		
1.7.164 Прочие доходы, всего	3340		100		
1.7.165 Прочие доходы, всего	3350		100		
1.7.166 Прочие доходы, всего	3360		100		
1.7.167 Прочие доходы, всего	3370		100		
1.7.168 Прочие доходы, всего	3380		100		
1.7.169 Прочие доходы, всего	3390		100		
1.7.170 Прочие доходы, всего	3400		100		
1.7.171 Прочие доходы, всего	3410		100		
1.7.172 Прочие доходы, всего	3420		100		
1.7.173 Прочие доходы, всего	3430		100		
1.7.174 Прочие доходы, всего	3440		100		
1.7.175 Прочие доходы, всего	3450		100		
1.7.176 Прочие доходы, всего	3460		100		
1.7.177 Прочие доходы, всего	3470		100		
1.7.178 Прочие доходы, всего	3480		100		
1.7.179 Прочие доходы, всего	3490		100		
1.7.180 Прочие доходы, всего	3500	</			

(проект - 00; первичный - 01; измененный - 02)
Внебюджет

Наименование показателя	Код строки	Сумма, руб. (с точностью до двух знаков после запятой - 0,00)		
		на 2020 г. финансовый год	на 2021 г. планового периода	на 2022 г. планового периода
Остаток средств на начало года, всего	001	55 637,53	443 000,00	443 000,00
	002	0,00	0,00	0,00
1. Поступления от доходов, всего:	001	x	x	x
	0011	x	x	x
в том числе:	1000	x	443 000,00	443 000,00
	1100	120	0,00	0,00
1.1 Доходы от собственности	1100	120	0,00	0,00
	1130	120	0,00	0,00
1.2 Доходы от оказания платных услуг, работ, оказания платных услуг в виде возмездное пользование муниципального имущества	1130	120	0,00	0,00
	1200	130	443 000,00	443 000,00
в том числе:	1210	130	230 400,00	230 400,00
	1220	130	230 400,00	230 400,00
доходы от оказания услуг, выполнения работ, реализации готовой продукции за плату (платные услуги)	1220	130	230 400,00	230 400,00
	1230	130	212 600,00	212 600,00
доходы, поступающие в порядке возмещения расходов, понесенных в связи с эксплуатацией имущества, находящихся в оперативном управлении	1230	130	212 600,00	212 600,00
	1300	140	0,00	0,00
1.4 Субсидии, предоставляемые в соответствии с вложением пункта 1 статьи 78.1 Бюджетного кодекса Российской Федерации	1300	140	0,00	0,00
	1400	180	0,00	0,00
1.5 Субсидии на осуществление капитальных вложений	1400	180	0,00	0,00
	1500	180	0,00	0,00
1.6 иные субсидии, предоставляемые из бюджетов бюджетной системы Российской Федерации	1500	180	0,00	0,00
	1600	150	0,00	0,00
в том числе:	1610	1610	0,00	0,00
	1700	x	0,00	0,00
гранты, за исключением грантов в виде субсидий	1700	150	0,00	0,00
	1710	150	0,00	0,00
пожертвования	1720	150	0,00	0,00
	1730	180	0,00	0,00
прочие безвозмездные поступления	1730	180	0,00	0,00
	1900	100	0,00	0,00
в том числе:	9010	x	0,00	0,00
	9010	x	0,00	0,00
3. Выплаты по расходам, всего:	2000	x	443 000,00	443 000,00
	2100	2100	0,00	0,00
3.1 на выплаты персоналу, всего:	2100	2100	0,00	0,00
	2110	111	0,00	0,00
оплата труда	2110	111	0,00	0,00
	2120	112	0,00	0,00
прочие выплаты персоналу, в том числе компенсационного характера	2120	112	0,00	0,00
	2130	113	0,00	0,00
согласно законодательству для выполнения отдельных полномочий	2130	113	0,00	0,00
	2140	119	0,00	0,00
взносы по обязательному социальному страхованию на выплаты по оплате труда работников и иные выплаты работникам учреждений, всего	2140	119	0,00	0,00
	2200	300	0,00	0,00
3.2 социальные и иные выплаты населению, всего	2200	300	0,00	0,00
	2220	360	0,00	0,00
иные социальные выплаты гражданам, кроме публичных нормативных обязательств	2220	360	0,00	0,00
	2300	850	55 637,53	55 637,53
в том числе:	2310	851	0,00	0,00
	2320	851	0,00	0,00
государственная пошлина	2320	851	0,00	0,00
	2340	852	0,00	0,00
иные налоги (включаемые в состав расходов) в бюджеты бюджетной системы Российской Федерации	2340	852	0,00	0,00
	2350	852	0,00	0,00
уплата иных платежей в бюджеты бюджетной системы Российской Федерации	2350	852	0,00	0,00
	2360	853	55 637,53	55 637,53
уплата штрафов (в том числе административных), пеней	2360	853	55 637,53	55 637,53
	2370	853	0,00	0,00
исполнение судебных актов Российской Федерации и мировых соглашений по возмещению вреда, причиненного в результате деятельности учреждения	2370	853	0,00	0,00
	2400	x	443 000,00	443 000,00
3.6 расходы на закупку товаров, работ, услуг, всего	2400	x	443 000,00	443 000,00
	2420	242	0,00	0,00
информационно-коммуникационные технологии	2420	242	0,00	0,00
	2440	244	443 000,00	443 000,00
прочая закупка товаров, работ и услуг для обеспечения муниципальных нужд, всего	2440	244	443 000,00	443 000,00
	2441	244	0,00	0,00
расходы на закупку услуг связи	2441	244	0,00	0,00
	2442	244	0,00	0,00
расходы на оплату коммунальных услуг	2442	244	0,00	0,00
	2443	244	0,00	0,00
расходы на оплату труда и работ	2443	244	115 000,00	115 000,00
	2444	244	115 000,00	115 000,00
расходы на приобретение основных средств, за исключением объектов недвижимого имущества	2444	244	18 500,00	18 500,00
	2445	244	18 500,00	18 500,00
расходы на приобретение материальных запасов	2445	244	18 500,00	18 500,00
	2446	244	0,00	0,00
возврат в бюджет средств субсидии	4000	x	0,00	0,00
	4003	610	0,00	0,00
Остаток средств на конец года	0002	x	0,00	0,00
	0003	610	0,00	0,00

* Показатель формируется в случае расширения показателей Плана между головными учреждениями и его обоснованиями подразделением
 ** Показатель формируется только автономными учреждениями
 *** Показатель отражается со знаком минус


Начальник планового отдела
 тел. 2-70-24-56
 О. С. Мамонтова
 тел. 2-70-24-56
 от "24" января 2020 г.


(подпись)



А.М. Шхалова
 (расшифровка подписи)

1	2	3	4	5	6	7	в том числе:		
							8	9	
финансирование расходов	Код строки	Код по бюджету	Код классификации	Код фонда	всего	16 166 960,00	14 609 400,00	1 114 560,00	16 166 960,00
									443 000,00
доходы от собственности									
доходы от оказания услуг, работ	130		15 052 400,00	14 609 400,00	X	X	X	443 000,00	X
доходы от штрафов, пеней, иных санкций, принудительного изъятия			0,00		X	X	X		X
иные доходы, предоставленные из бюджета	180		1 114 560,00		X				X
иные доходы	180		0,00		X				
Выплаты по расходам, всего:	X		16 231 237,53	14 609 400,00	1 123 200,00	0,00		498 637,53	0,00
в том числе на выплаты персоналу	110		13 177 300,00	13 177 300,00					
иные выплаты на содержание наемных работников	110		10 879 400,00	10 879 400,00					
социальные и иные выплаты	300		0,00	0,00					
услуги наемных работников и иных лиц	850		89 037,53	33 400,00					
иные расходы, неперечисленные в разделы, перечисленные в подразделах	810		0,00						
иные расходы на содержание имущества (прочие расходы на содержание имущества, работы, услуги)	X		0,00	0,00					0,00
расходы на закупку товаров, работ, услуг	830		2 964 900,00	1 398 700,00					443 000,00
иные расходы на приобретение финансовых активов	X		0,00	0,00					
иные расходы			0,00						
увеличение остатков средств			0,00						
прочие поступления			0,00						
иные финансовые активы			0,00						
иные			0,00						
увеличение остатков средств			0,00						
иные			0,00						
Остаток средств на начало года	X		64 277,53	0,00	8 640,00			53 637,53	
Остаток средств на конец года	X		0,00	0,00					0,00

Начальник планового отдела
 (подпись)  г.п.
 А.М. Шихахова
 (расшифровка подписи)

Должностное
 лицо, ответственное за
 формирование плана закупок
 (подпись)  г.п.
 Исполнитель О.С. Мамонтова
 тел. 2-70-24-56
 от "24" января 2020 г.

1.1 Расчеты (обоснования) расходов на оплату труда

№ п/п	Категории персонала/должности	Установленная норма выработки (единиц)	всего	в том числе:			Фонд оплаты труда в год руб. пр. 3 * пр. 4 * 12	Источники финансового обеспечения				
				по должностному окладу	по выплатам компенсационного характера	по выплатам стимулирующего		Субсидии на выполнение муниципального задания (руб.)	Субсидии, предоставляемые в соответствии с абзацем в первом пункте 1 статьи 78.1 Бюджетного кодекса Российской Федерации (руб.)	Субсидии на осуществление капитальных вложений (руб.)	Поступления от оказания услуг (выполнения работ) на платной основе и от приносящей доход деятельности (руб.)	
1	2	3	4	5	6	7	9	10	11	12	13	14
1	Административно-управленческий персонал		32058,8	2220,9		8852,8	1338822,4	1338822,4				
2	Педагогические работники	28,56	22627,61	9431,42	56,78	13139,41	7754934,499	7754934,499				
3	Учебно-вспомогательный персонал	4,5	16588,67	6338		10250,67	895788,18	895788,18				
4	Обслуживающий персонал	5	11497,6	5261,4		5905,5	689854	689854				
Итого:		X	X	X	X	X	10 879 400,00	10 879 400,00				

1.3 Расчеты (обоснования) выплат работникам

№ п/п	Наименование расходов	Численность работников, получающих пособие (чел.)	Количество выплат в год на одного работника	Размер выплаты (пособия) в месяц (руб.)	Сумма, руб. (гр. 3 x гр. 4 x гр. 5)	Источники финансового обеспечения			
						Субсидии на выполнение муниципального задания (руб.)	Субсидии, предоставляемые в соответствии с абзацем в первом пункте 1 статьи 78.1 Бюджетного кодекса Российской Федерации (руб.)	Поступления от оказания услуг (выполнения работ) на платной основе и от приносящей доход деятельности (руб.)	Иные гранты
1	2	3	4	5	6	7	8	9	10
1	Пособие по уходу за ребенком		4	50	0				
2	Выплаты работникам сельской местности	X	X	X	0				
Итого:		X	X	X	0				

1.4. Расчеты (обоснования) страховых взносов на обязательное страхование в Пенсионный фонд Российской Федерации в Фонд социального страхования Российской Федерации в Федеральном фонде обязательного медицинского страхования

№ п/п	Наименование государственного внебюджетного фонда	Ставка взноса (процент)	Размер базы для начисления страховых взносов (руб)	Сумма взноса (руб)	Источники финансового обеспечения				
					Субсидии на выплата по назначению федерального задания (руб)	Субсидии, предоставляемые в соответствии с абзацем вторым пункта 1 статьи 78.1 Бюджетного кодекса Российской Федерации (руб)	Субсидии на осуществление капитальных вложений (руб)	Поступления от оказания услуг (выполнения работ) на платной основе и от приносящей доход деятельности (руб)	Из иных грантов
1	2	3	4	5	6	7	8	9	10
1	Страховые взносы в Пенсионный фонд Российской Федерации, всего	X	X			X	X	X	X
1.1	По ставке 22,0%	22	10 879 400,00	1 405 800,00	1 405 800,00	X	X	X	X
2	Страховые взносы в Фонд социального страхования Российской Федерации, всего	X	X			X	X	X	X
2.1	Обязательное социальное страхование на случай временной нетрудоспособности и в связи с материнством по ставке 2,9%	2,9	10 879 400,00	315 500	315 500,00	X	X	X	X
2.3	Обязательное социальное страхование от несчастных случаев на производстве и профессиональных заболеваний по ставке 0,2%	0,2	10 879 400,00	21 800	21 800,00	X	X	X	X
3	Страховые взносы в Федеральный фонд обязательного медицинского страхования, всего (по ставке 5,1%)	5,1	10 879 400,00	554 800	554 800,00	X	X	X	X
	Итого:	X	X	2 297 900	2 297 900,00				

«*» Указываются страховые тарифы, дифференцированные по классам профессионального риска, установленные Федеральным законом от 22 декабря 2005 г. № 179-ФЗ «О страховых тарифах на обязательное социальное страхование от несчастных случаев на производстве и профессиональных заболеваний на 2006 год» (Собрание законодательства Российской Федерации, 2005, № 52, ст. 5392, 2006, № 52, ст. 5301, 2007, № 30, ст. 3800, 2008, № 48, ст. 5512, 2009, № 48, ст. 5747, 2010, № 50, ст. 6589, 2011, № 49, ст. 7054, 2012, № 50, ст. 6951, 2013, № 49, ст. 6524, 2014, № 49, ст. 6910, 2015, № 51, ст. 7233, 2016, № 52, ст. 7468, 2018, № 1, ст. 68, № 53, ст. 8403)

2. Расчет (обоснование) расходов на социальные и иные выплаты населению

№ п/п	Наименование показателя	Размер одной выплаты (руб)	Количество выплат в год (ед.)	Общая сумма выплат (руб) (гр. 3* гр. 4)	Источники финансового обеспечения				
					Субсидии на выполнение федерального задания (руб)	Субсидии, предоставляемые в соответствии с абзацем вторым пункта 1 статьи 78.1 Бюджетного кодекса Российской Федерации (руб)	Субсидии на осуществление капитальных вложений (руб)	Поступления от оказания услуг (выполнения работ) на платной основе и от приносящей доход деятельности (руб)	Из иных грантов
1	2	3	4	5	6	7	8	9	10
1	Социальные выплаты гражданам, кроме публичных нормативных социальных выплат			0	0				
1.1	Пособия, компенсации и иные социальные выплаты гражданам, кроме публичных нормативных социальных выплат	0	4	0	0				
	Итого:	X	X	0	0				

3.1. Расчет (обеспечение) расходов на уплату налогов на имущество, сборов и иных платежей

№ п/п	Наименование расходов	Налоговая база (руб.)	Ставка налога (процент)	Сумма исчисленного налога, подлежащего уплате (руб.) (гр. 3 х гр. 4 / 100)	Источники финансового обеспечения				Поступления от оказания услуг (выполнения работ) на платной основе и от приносящей доход деятельности (руб.)	
					Субсидии на выполнение муниципального задания (руб.)	Субсидии, предоставляемые в соответствии с абзацем вторым пункта 1 статьи 78.1 Федерального закона Российской Федерации (руб.)	Субсидии на осуществление капитальных вложений (руб.)	Всего	Из них: гранты	
1	2	3	4	5	6	7	8	9	10	
1	Налог на имущество, всего	X	X	12200	X	X	X	X	X	
1.1	Недвижимое имущество	554548	2,20%	12200,00	X	X	X	X	X	
2	Земельный налог, всего	X	0,10%	0	X	X	X	X	X	
	Итого:	X	X	12200,00	X	X	X	X	X	

3.2. Расчет (обеспечение) расходов на уплату прочих налогов и сборов

№ п/п	Наименование расходов	Налоговая база (руб.)	Ставка налога (процент)	Всего, руб. (гр. 3 х гр. 4 / 100)	Источники финансового обеспечения				Поступления от оказания услуг (выполнения работ) на платной основе и от приносящей доход деятельности (руб.)	
					Субсидии на выполнение муниципального задания (руб.)	Субсидии, предоставляемые в соответствии с абзацем вторым пункта 1 статьи 78.1 Федерального закона Российской Федерации (руб.)	Субсидии на осуществление капитальных вложений (руб.)	Всего	Из них: гранты	
1	2	3	4	5	6	7	8	9	10	
1	Экологический налог	X	X	21200,00	X	X	X	X	X	
	Итого:	X	X	21200,00	X	X	X	X	X	

3. Расчет (обоснование) расходов по форме вкладки

№ п/п	Наименование платежа	Размер платежа (руб.)	Количество платежей в год	Общая сумма платежей (руб.) (гр. 3 х гр. 4)	Источники финансирования обеспечения		Поступления от оказания услуг (выполнения работ) на платной основе и от приносящей доход деятельности (руб.)	Из них: гранты	
					Субсидии, предоставляемые в соответствии с абзацем вторым пункта 1 статьи 78.1 Бюджетного кодекса Российской Федерации (руб.)	Субсидии на осуществление капитальных вложений (руб.)			
1	2	3	4	5	6	7	8	9	10
1	Иные платежи	55 637,53	1	55 637,53	X	X	X	X	X
	Итого:	X	X	55 637,53	X	X	X	X	X

5. Расчет (обоснование) расходов на закупку товаров, работ, услуг

5.1. Расчет (обоснование) расходов на оплату услуг связи

№ п/п	Наименование расходов	Количество номеров (ед.и.)	Количество платежей в год (ед.)	Стоимость за единицу (руб.)	Сумма, руб. (гр. 3 х гр. 4 х гр. 5)	Источники финансового обеспечения				Поступления от оказания услуг (выполнения работ) на платной основе и от приносящей доход деятельности (руб.)	Из них: гранты
						Субсидии на выполнение муниципального задания (руб.)	Субсидии, предоставляемые в соответствии с абзацем вторым пункта 1 статьи 78.1 Бюджетного кодекса Российской Федерации (руб.)	Субсидии на осуществление капитальных вложений (руб.)	Всего		
1	2	3	4	5	6	7	8	9	10	11	
1	Абонентская плата за абонентский номер		12	390	18700	X	X	X	X	X	
7	Услуги интернет-провайдеров	1	12	11775	141300	X	X	X	X	X	
	Итого:	X	X	X	160 000,00	X	X	X	X	X	

5.2 Расчет (оборотов введ.) расходов на оплату коммунальных услуг

№ п/п	Наименование показателя	Единица измерения	Размер потребления ресурсов	Тариф (с учетом НДС) (руб.)	Индексация (процент)	Сумма руб. (гр. 3 х гр. 4 х (1 + гр. 5 / 100))	Источники финансового обеспечения					Всего	Из них: гранты
							Субсидии на выполнение муниципального задания (руб.)	Субсидии, предоставляемые в соответствии с абзацем второго пункта 1 статьи 78.1 Бюджетного кодекса Российской Федерации (руб.)	Субсидии на осуществление капитальных вложений (руб.)	Поступления от оказания услуг (выполнения работ) на платной основе и от приносящей доход деятельности (руб.)			
1	2	3	4	5	6	7	8	9	10	11	12		
	Коммунальные услуги	X	X	X	X	X	X	X	X	X	X		
	Электроснабжение	кВт/час	67057	8,7	X	583 400,00	X	X	X	X	X		
	Теплоснабжение	Гкал	133,9	3197,86	X	428200	X	X	X	X	X		
	Горячее водоснабжение	Гкал	1,22	3197,86	X	3900	X	X	X	X	X		
	Холодное водоснабжение	м³	34,43	34,43	X	0	X	X	X	X	X		
	Холодное водоснабжение (для нужд Т/В)	м³	28	34,43	X	1000	X	X	X	X	X		
	Водоотведение	м³	38,9	38,9	X	0	X	X	X	X	X		
	Газ	тыс. м³	101	935,05	X	94200	X	X	X	X	X		
	Вывоз мусора	мес	X	X	X	X	X	X	X	X	X		
	Итого		X	X	X	1 110 700,00	X	X	X	X	X		

№ п/п	Наименование расхода	Количество работ (услуг) (шт.)	(Грановость работ (услуг) (руб.)	Сумма (руб.) (гр. 3 + гр. 4)	Исторический финансовый результат			Планируемые от оказания услуг (выполнения работ) на длительный основе и от приносящей доход деятельности (руб.)	
					Субсидии на выполнение муниципального задания (руб.)	Субсидии, предоставляемые в соответствии с разделом в годовой планкой 1 статьи 78.1 Бюджетного кодекса Российской Федерации (руб.)	Субсидии на осуществление капитальных вложений (руб.)	Всего	Из них: гранты
1	2	3	4	5	6	7	8	9	10
1	1 Содержание объектов недвижимого имущества в чистоте	X	X	79300	X	X	X	X	X
1.1	Дезинфекция, дезинсекция, дератизация, герметизация	12	6608	79300	X	X	X	X	X
	2 Обслуживание объектов недвижимого имущества	X	X	141500	X	X	X	X	X
2.1	Техобслуживание АПС	12	2825	33900	X	X	X	X	X
2.2	Обслуживание тревожной кнопки на групповых пунктах	12	1767	21200	X	X	X	X	X
2.3	Техобслуживание кнопки МЧС	12	2000	24000	X	X	X	X	X
2.4	Обслуживание видеонаблюдения	12	2700	32400	X	X	X	X	X
2.5	Обслуживание теплосчетчиков	12	2500	30000	X	X	X	X	X
2.6	Обслуживание компьютерной техники	1	0	0	X	X	X	X	X
2.7	ДАНЕ	1	0	0	X	X	X	X	X
	Итого	X	X	220 800,00	X	X	X	X	X

№ п/п	Наименование расходов	Количество договоров (шт.)	Сумма, руб.	Сумма (руб.) (стр. 3 + стр. 4)	Субсидии на выполнение муниципального задания (руб.)	Субсидии на выполнение государственного задания (руб.)	Субсидии на выполнение иных видов работ, услуг, предусмотренных 78.1 статьей 78.1 Бюджетного кодекса Российской Федерации (руб.)	Субсидии на осуществление капитальных вложений (руб.)	Поступления от оказания услуг (выполнения работ) на платной основе и от предоставления товаров (работ, услуг)		Итого, руб.
									Всего	Из них: гранты	
1	2	3	4	5	6	7	8	9	10	10	
I	Оплата услуг по оплате учреждения, всего	X	X	1140000	X	X	X	X	X	X	
1.1.	Услуги охранного предприятия	1	1123200	1 123 200,00	X	X	X	X	X	X	
1.2.	Гаражная компания	1	16800	16800	X	X	X	X	X	X	
2	Услуги по расчету налогов, всего	X	X	3000	X	X	X	X	X	X	
2.1	Расчет налогов за негативное воздействие на окружающую среду	1	3000	3000	X	X	X	X	X	X	
3	Ежегодный муниципальный отчет сотрудников	X	X	909000	X	X	X	X	X	X	
3.1.	Муниципальный отчет сотрудников за счет муниципального бюджета		2500	2500	X	X	X	X	X	X	
3.2.	Муниципальный отчет сотрудников за счет среднего бюджета	1	88400	88400	X	X	X	X	X	X	
4	Оплата информационно-вычислительных и информационно-правовых услуг	X	X	0	X	X	X	X	X	X	
4.1.	Проведение (бюджет) целевого программного обеспечения	1	0	0	X	X	X	X	X	X	
5	Иные услуги, всего	X	X	115 000,00	X	X	X	X	X	X	
5.1.	Приобретение аттестатов	1	0	0	X	X	X	X	X	X	
5.2.	Подписка на периодические издания	1	0	0	X	X	X	X	X	X	
5.3.	Бумага	1	0	0	X	X	X	X	X	X	
5.4.	Оплата договоров гражданско-правового характера	10	11500	115 000,00	X	X	X	X	X	X	
Итого:		X	X	1 348 900,00	X	X	X	X	X	X	

№/п/п	Наименование расходов	Количество (шт)	Средняя стоимость (руб)	Сумма, руб. (гр. 2 и гр. 3)	Субсидии на выполнение научного задания (руб.)	Источники финансирования			Поступления от оказания услуг (выполнения работ) на платной основе и от присоединенной деятельности (руб.)	
						Субсидии, предоставляемые в соответствии с подпунктом 1 статьи 78.1 Бюджетного кодекса Российской Федерации (руб.)	Субсидии на осуществление капитальных вложений (руб.)	Всего	Из них: гранты	
2	Приобретение основных средств	4	5	6	7	8	9	11	12	
	в том числе	X	X	X	X	X	X	X	X	
1.1.	Приобретение учебных пособий в бумажном и электронном виде, дидактических материалов, аудио- и видеоматериалов	X	X	X	X	X	X	X	X	
1.2.	Приобретение технических и других средств обучения	1	18500	18 500,00	X	X	X	X	X	
1.3.	Приобретение игр и игрушек				X	X	X	X	X	
1.4.	Приобретение учебного оборудования				X	X	X	X	X	
1.5.	Приобретение учебно-наглядных пособий				X	X	X	X	X	
1.6.	Приобретение спортивного оборудования				X	X	X	X	X	
1.7.	Приобретение оборудования для музыкальных залов				X	X	X	X	X	
1.8.	Приобретение оборудования для учебных кабинетов				X	X	X	X	X	
1.9.	Приобретение мебели для организации учебного процесса				X	X	X	X	X	
1.10.	Расходы на приобретение книжной продукции				X	X	X	X	X	
1.11.	Расходы на приобретение учебников	30	410	12300	X	X	X	X	X	
	Итого:	X	X	30 800,00	X	X	X	X	X	

5.7. Расчет табличной части расходов на приобретение материальных средств

№ п/п	Наименование расходов	Единица измерения	Количество (шт.)	Цена за единицу (руб.)	Сумма, руб. (гр. 4 x гр. 5)	Источники финансирования				
						Субвенции на исполнение муниципального задания (руб.)	Субсидии на предоставление услуг в соответствии с бюджетным кодексом Российской Федерации (руб.)	Средства областного бюджета (в том числе средства областного бюджета)	Средства областного бюджета (в том числе средства областного бюджета)	Иные средства
1	2	3	4	5	6	7	8	9	10	11
1	Приобретение материалов в том числе	X	X	X	X	X	X	X	X	X
1.1	Приобретение расходных материалов для организации образовательного процесса	шт.				X	X	X	X	X
1.2	Расходы по приобретению канцелярских принадлежностей для учебных целей	шт.	500	100	50000	X	X	X	X	X
1.3	Расходы по приобретению расходных материалов к компьютерной технике для обеспечения образовательного процесса (картриджи)	шт.				X	X	X	X	X
1.4	Уголь					X	X	X	X	X
1.5	Дрова					X	X	X	X	X
1.6	Продукты питания	шт.				X	X	X	X	X
1.7	Стрельбовые материалы	шт.	200	119,5	23 900,00	X	X	X	X	X
1.8	Машины и чистящие средства	шт.	50	396	19800	X	X	X	X	X
	Итого:	X	X	X	93 700,00	X	X	X	X	X

Начальник данного отдела
тел. 2-70-24-56

(подпись)

А.М.Шкалова
(расшифровка подписи)

Должностное лицо, ответственное за формирование плана закупок
тел.

(подпись)

Е.Д.Курелин
(расшифровка подписи)

Исполнитель О.С. Мамонтова
тел. 2-70-24-56
от "24" января 2020 г.

Начальник управления

О.Н. Мелвелева